



**DIRETORIA EXECUTIVA DE GESTÃO DE BENS, SERVIÇOS E PATRIMÔNIO**  
**GERÊNCIA DE SUPRIMENTO E CONTROLE PATRIMONIAL**  
**COORDENAÇÃO DE CONTROLE DO PATRIMÔNIO MOBILIÁRIO**

**ESPECIFICAÇÃO TÉCNICA**

**2.87.20.122-4**

**MESA REDONDA EM MADEIRA - GABINETE DESEMBARGADOR**

**1. Tampo**

Em MDP, espessura de 35mm, com acabamento em laminado melamínico nogueira texturizado nas duas faces, com revestimento das bordas recobertas por fita em ABS espessura de 2 a 3mm, afixada com cola à quente ("HOT MELT") dimensões de 1200mm.

Será fixado à estrutura da base superior através de dispositivos de buchas metálicas com parafusos não permitindo que os mesmos fiquem visíveis na parte superior do tampo.

Os furos de fixação do tampo deverão coincidir perfeitamente com os da estrutura, possibilitando uma perfeita montagem.

**2. Estrutura Desmontável**

Constituída por 03 (três) partes que se encaixam: 01 (uma) base superior com 04 (quatro) hastes, 01 (um) tubo central e 01 (uma) base inferior com 5 (cinco) hastes, conforme detalhes no projeto. Com acabamento em alumínio.

**2.1. Base Superior**

Dotada de 04 (quatro) hastes com 500 mm de comprimento para sustentação do tampo, em tubo industrial 30 mm x 50 mm chapa 18, sendo dotada de uma base em forma de "copo" em tubo redondo com 100mm de comprimento e **75 mm** de diâmetro em chapa 1/8" para que se encaixe no tubo central.

**2.2. Tubo Central**

Em tubo redondo com 630 mm de comprimento e **73 mm** de diâmetro em chapa 1/8", se encaixando dentro dos tubos das bases superior e inferior, com furos nas duas extremidades onde serão fixados parafusos 1/4" 80mm de comprimento, atravessando os dois tubos já encaixados, conferindo travamento entre os tubos.

**2.3. Base Inferior**

Dotada de 05 (cinco) hastes com 400 mm de comprimento (pés), em tubo industrial 30 mm x 50 mm chapa 18, sendo dotada de uma base em forma de "copo" em tubo redondo com 100mm de comprimento e **75 mm** de diâmetro em chapa 1/8" para que se encaixe no tubo central, dotada de sapatas niveladoras e antiderrapantes.

**3. Embalagem**

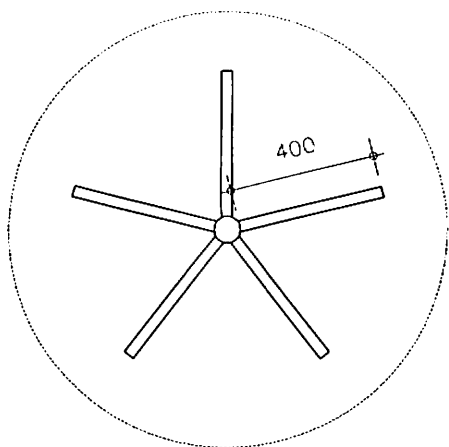
A mesa deverá ser fornecida completa, inclusive com todas as ferragens e acessórios necessários, desmontada com prospecto explicativo de montagem e embalada individualmente.

A critério do Tribunal de Justiça será solicitada a montagem dos móveis adquiridos, que será de responsabilidade da empresa fornecedora.

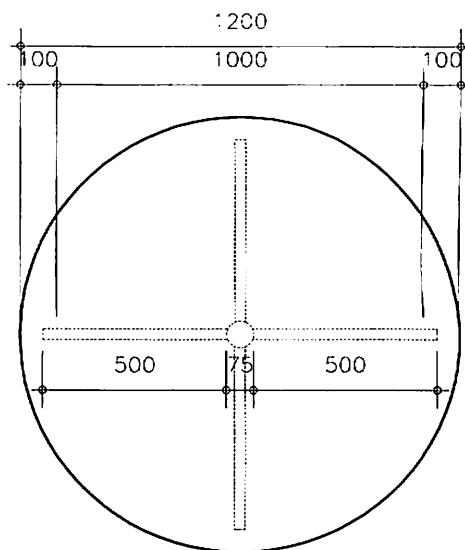
**DESENHO TÉCNICO**

**2.87.20.122-4**

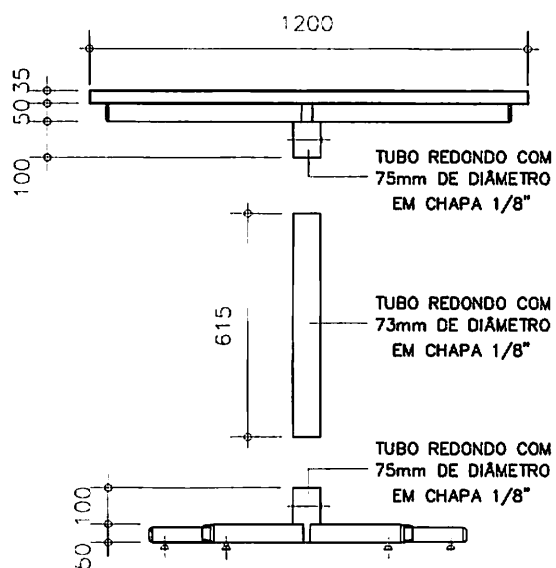
**MESA REDONDA EM MADEIRA - GABINETE DESEMBARGADOR**



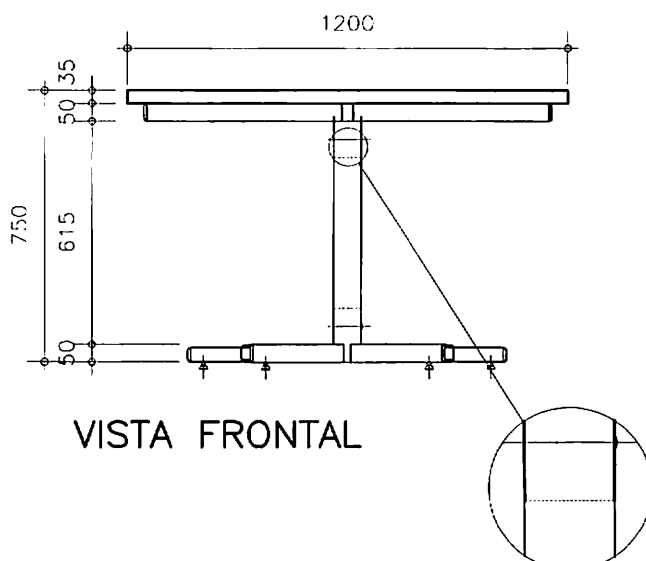
**VISTA DO TAMPO**



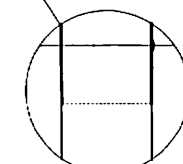
**VISTA SUPERIOR**



**VISTA ENCAIXES**



**VISTA FRONTAL**



**DETALHE DO ENCAIXE DOS TUBOS**